



Остерегайтесь клещей

МАЙ, ИЮНЬ - ПЕРИОД АКТИВНОСТИ КЛЕЩЕЙ.

КЛЕЩИ - переносчики клещевого энцефалита.

Это опасное заболевание, которое возникает у человека после укуса клещей.

**Чтобы не иметь печальных последствий,
выполняйте наши советы:**

- * одежду в лес надо одевать с затянутыми воротниками, поясами. Брюки тщательно заправлять в носки.
- * **ВСЁ ЭТО ПРЕПЯТСТВУЕТ ЗАПОЛЗАНИЮ КЛЕЩЕЙ НА ТЕЛО ЧЕЛОВЕКА;**
- * **ПОСЛЕ ВОЗВРАЩЕНИЯ ИЗ ЛЕСА НЕОБХОДИМО ОСМОТРЕТЬ ВСЁ ТЕЛО,** т.к. клещи, попадая на кожу, не сразу присасываются к ней;
- * если клещ присосался надо его смазать растительным маслом, вазелином, любым жиром, керосином, место укуса обязательно смазать йодом;
- * если оторвался хобот клеща, его надо удалить прокалённой на пламени иглой.

В случае укуса клеща - немедленно обратитесь к врачу.



Солнечный удар

При длительном пребывании ребенка на солнце может наступить тепловой удар.

При этом у ребенка появляются слабость, головная боль, тошнота, рвота, учащается пульс, дыхание, расширяются зрачки, возможен обморок, температура тела повышается до 39 - 40 °С.

Первая помощь пострадавшему ребенку заключается в быстрейшем удалении его из зоны перегревания. Его кладут на открытое место, хорошо проветриваемое. Освобождают от верхней одежды, смачивают лицо холодной водой, похлопывая мокрым полотенцем, на голову кладут пузырь с холодной водой или лед. Срочно доставить ребенка в лечебное учреждение.

Чтобы не произошло теплового удара, необходимо ребенка одевать в соответствии с температурой воздуха, иметь головной убор.



ПРАВИЛА ПОВЕДЕНИЯ НА ВОДЕ

Не заплывай далеко,
особенно за буи,
потому что можно
не рассчитать свои силы.



Не используй
для плавания
не предназначенные для
этого средства (доски,
бревна, камеры от
автомобильных шин и др.)



Нырять
можно лишь там,
где есть для этого
достаточная глубина,
прозрачная вода,
ровное дно.



Не купайся в
плохую погоду, при
сильном ветре,
больших волнах.



Перед тем,
как прыгать в воду,
убедись в безопасности дна
и достаточной глубине водоёма




Не играй и
не стой там
где можно
упасть в воду.



**НЕ КУПАЙСЯ
БЕЗ ВЗРОСЛЫХ!**

interd.sign.tu.ru

ПРАВИЛА ПОВЕДЕНИЯ НА ВОДЕ



Купайтесь только на оборудованных пляжах. Не перегревайтесь и не переохлаждайтесь. Купаться рекомендуется в солнечную безветренную погоду при температуре воды 17-19°C, воздуха 20-25°C.


Не заплывайте далеко, особенно за буйки. Можно не рассчитать своих сил. Если вы почувствовали усталость, не стремитесь быстрее доплыть до берега. Перевернитесь на спину и, поддерживая себя на поверхности легкими движениями рук и ног, «отдохните» на воде.



Катаясь на лодке, обязательно пользуйтесь спасательными жилетами. Нельзя допускать шалости во время движения лодки – это опасно для жизни! Нельзя садиться на борт лодки и перегибаться через него. Нельзя раскачивать лодку - она может перевернуться.



Если во время купания вас застала гроза, немедленно выйдите из воды и отойдите как можно дальше от берега.



Не прыгайте в воду с сооружений, не приспособленных для этого, и в местах, где вы не знаете глубину и состояние дна.



Не допускайте шалостей на воде: подплывать и хватать за ноги купающихся, «топить», шутя звать на помощь.




Очень осторожно плавайте на надувных матрасах, автомобильных камерах и надувных игрушках. Ветром или течением их может отнести очень далеко от берега, волной – захлестнуть, из них может выйти воздух и они утонут. Не плавайте на надувных матрасах при сильном ветре!



Безопасность детей летом

Для многих из нас лето – это самое долгожданное и любимое время года. И взрослым и детям нравится резвиться на зеленой мягкой травке, греться под теплыми солнечными лучами.

Но мало кто знает, что именно летом увеличивается количество травм и отравлений, ухудшается здоровье. Такая ситуация приходится на самый разгар жары – июль. Особенно беззащитны маленькие дети 1-3 лет. В этот период малыши очень шустрые и любопытные: хотят все взять в руки, погрызть, потрогать или за секунду залезть в опасное место. Особенно привлекательны водоемы, ямы, кусты и заросли, ягоды, костры, высокие лестницы и др. Во время прогулки родители всегда должны быть начеку и не оставлять кроху без внимания.





Травмы

Не каждый родитель может сразу и точно определить, когда ребенок сломал кость и просто сильно ушибся. Переломы наиболее часто сопровождаются болью, потерей подвижности, а в месте перелома конечность может изменить форму и др.

Если ребенок сломал кость, незамедлительно окажите ему первую помощь: прежде всего, необходимо обездвижить поврежденную конечность и успокоить ребенка. Постарайтесь обратиться в медпункт как можно быстрее. В таких случаях недопустимо заниматься самолечением! То же самое нужно сделать при вывихе.

Ни одно детство не проходит без царапин, ссадин и ушибов, ведь любопытные малыши стремятся изучить все новые и неизвестные для них места.

Если ребенок порезался, в первую очередь необходимо промыть рану и постараться остановить кровотечение, обработайте зеленкой или другой специальной мазью, наложите стерильную повязку. При ушибах нужно приложить холод к синяку или шишке.





Насекомые

С наступлением тепла на улице появляется большое количество насекомых. Некоторые из них безвредны (бабочки, стрекозы, муравьи, божьи коровки, кузнечики и др.), а другие представляют угрозу для ребенка (клещи и комары, мошки, клопы и др.).

В помещении можно использовать фумигатор, который не поглощает кислород, или установить на окна специальную москитную сетку (марлю).

Остерегайтесь пчел, ос и шмелей: их укусы очень болезненны и могут вызвать аллергическую реакцию. Чтобы защититься от укусов клещей, обязательно надевайте головной убор, штаны и кофту с длинными рукавами, а на ноги – закрытую обувь.





Отравления

У многих людей есть свои сады и огороды, где летом созревает множество различных ягод и плодов. Тут возникает соблазн угостить ребенка немывтыми ягодами прямо с куста или напоить парным молоком. Для более «взрослых» деток такое молоко не представляет опасности, а у малышей может вызвать кишечные расстройства или инфекционное заболевание.

Чтобы Ваш малыш не получил пищевое отравление летом старайтесь придерживаться следующих правил:

- нельзя поить кроху сырой водой, даже очищенной через фильтр. Перед употреблением ее лучше прокипятить. - всегда тщательно мойте ягоды, овощи и фрукты из огорода;

- на жаре всем продуктам свойственно быстро портиться. Скоропортящиеся продукты нужно съесть в течение 1-2 часов, если они лежат не в холодильнике.

- мойте руки перед каждым приемом пищи, особенно после улицы.





Солнце

Летом большую часть времени мы проводим на улице под палящим солнцем. Прямые солнечные лучи очень опасны для маленьких детей, которые могут быстро получить ожог или тепловой удар. Особенно опасно время с 10:00 до 15:00, когда солнце наиболее активно.

При прогулке с ребенком на открытой местности рекомендуется придерживаться следующих правил:

- надевайте на голову крохи панамку или тонкую легкую шапочку;

- одевайте ребенка только в легкую «дышащую» и свободную одежду из натуральных тканей;

- на открытые участки кожи малыша наносите тонким слоем детский защитный крем каждый час и сразу после купания.

- не оставляйте ребенка на солнце более чем на 30 минут;

- периодически чередуйте пребывание на солнце и в тени. Организм малыша должен успевать охлаждаться;

- давайте крохе как можно больше питья. Заранее возьмите с воду, чай или соки, ведь по близости может не оказаться ни одного магазина;



Будь внимателен!

Все знают, что в наше время, время высокоразвитых технологий, электроники, промышленности и науки, открываются для человечества огромные перспективы. Но с каждым изобретением появляются не только новые прогрессивные возможности, но и огромные опасности для людей. Возникновение железных и шоссейных дорог принесло не только комфортное и быстрое перемещение, но и гибель миллионов людей. Практически ежедневно происходят дорожно-транспортные происшествия, несчастные случаи на дорогах. Поэтому поговорим о самом главном, о том, как сохранить свою жизнь в нашем бурном и опасном мире шоссейных дорог.

Чтобы не оказаться жертвой несчастного случая, нужно быть предельно внимательным на дорогах и хорошо знать правила дорожного движения. Изучать их нужно с самого детства. Каждый ребёнок, учась читать и писать, должен получать элементарные основы правил дорожного движения. Затем, прочно ступив на первую лестницу безопасности, человек должен подниматься всё выше и выше. Было бы хорошо, если бы люди не оступались... Малейшее невнимание на дорогах может привести к ужасному исходу.



Страшно представить, сколько людей ежегодно гибнет под колёсами машин, сколько случается аварий. Люди умирают или получают тяжёлые травмы, после которых остаются инвалидами на всю жизнь. Но как уберечься от дышащих смертью колёс машин? Нужно быть бдительными и внимательными на дорогах.

Помните!

От нашего внимания зависит не только наша жизнь,
но и жизнь других людей!